

איך נכנסים לאתר הכיתה שלי במקצועות השונים?

1. נכנסים לקישור :

<https://drive.google.com/a/manhischools.org.il>

2. מזדהים בשם משתמש וסיסמה של משרד החינוך ( אפשר לקבל אצל מחנכת הכיתה)

מדינת ישראל, משרד החינוך



## ברוכים הבאים למשרד החינוך

כניסה באמצעות קוד משתמש וסיסמה

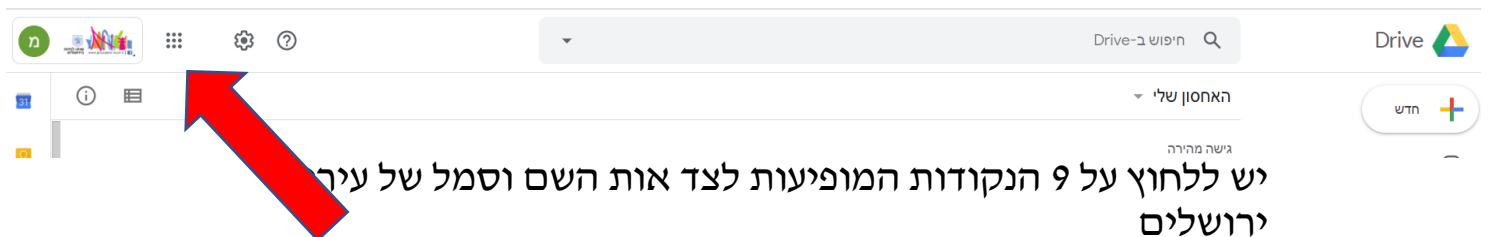
קוד משתמש

סיסמה

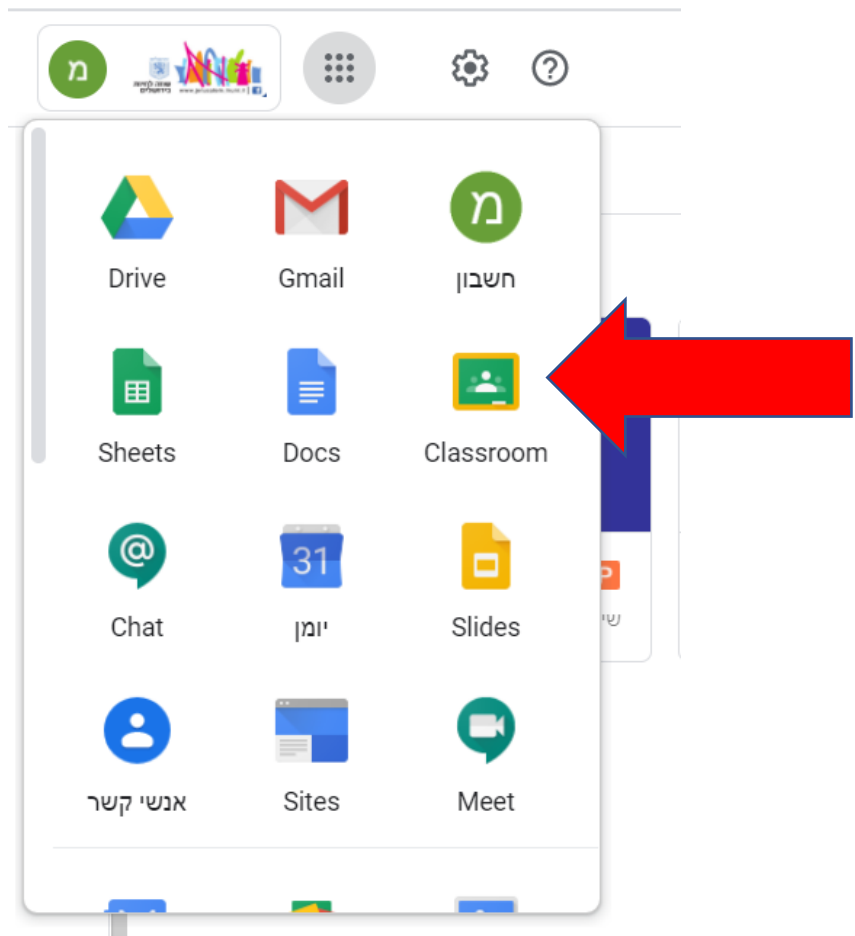
כניסה

נתקלת בבעיה? אין לך קוד משתמש וסיסמה

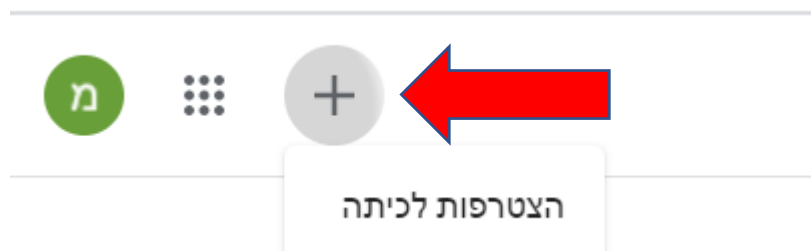
3. כעת המסך יתחלף ויופיע עמוד של דרייב הנראה כך :



4. בחלונית שנפתחת לוחצים על classroom




5. כעת תגיעו למסך הכיתות. בשלב הראשון המסך יהיה ריק. כדי להכנס לכיתה יש לחוץ על +



6. מקישים את קוד הכיתה שקיבלת מהמורה (לכל מקצוע יש את הקוד שלו)

---

החשבון המחובר כרגע:

מרים מנדלוביץ 


manhischools.org.il@1002211249

[החלפת חשבון](#)

קוד כיתה

עליך לבקש מהמורה את קוד הכיתה ולהזין אותו כאן.

קוד כיתה



7. הצטרפת לכיתה.

יש לחזור על פעולות אלה עבור כל מקצוע אותו את לומדת

בהצלחה